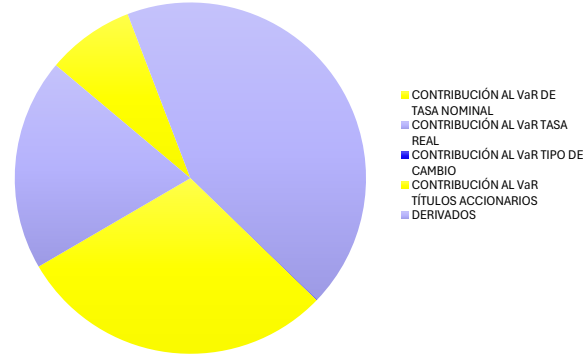


**RIESGO DE MERCADO**

Valor en Riesgo (VaR)

TIPO DE RIESGO	VaR DIARIO %
<b>CONTRIBUCIÓN AL VaR DE TASA NOMINAL</b>	<b>0.062147%</b>
CUPÓN CERO TASA NOMINAL	0.001125%
TASA FIJA TASA NOMINAL	0.061019%
TASA VARIABLE NOMINAL	0.000003%
SUBYACENTE	0.000000%
<b>CONTRIBUCIÓN AL VaR TASA REAL</b>	<b>0.330897%</b>
CUPÓN CERO TASA REAL	0.000000%
TASA FIJA TASA REAL	0.330897%
TASA VARIABLE TASA REAL	0.000000%
SUBYACENTE TASA REAL	0.000000%
<b>CONTRIBUCIÓN AL VaR TIPO DE CAMBIO</b>	<b>0.000347%</b>
USD	0.000620%
EUR	0.000273%
JPY	0.000000%
OTROS	0.000000%
SUBYACENTE	0.000000%
<b>CONTRIBUCIÓN AL VaR TÍTULOS ACCIONARIOS</b>	<b>0.226058%</b>
SUBYACENTE	0.000000%
<b>DERIVADOS</b>	<b>0.150142%</b>
FUTUROS	0.150142%
<b>VaR TOTAL*</b>	<b>0.772174%</b>

**Contribución al VaR por factores de riesgo**



<b>ACTIVO NETO</b>
29/05/2026
41,766,457,319.99

\* VaR Histórico con horizonte de tiempo a un día, 1000 observaciones y un nivel de confianza del 97.4%  
Porcentajes con respecto al Activo Neto utilizado para la medición del VaR.

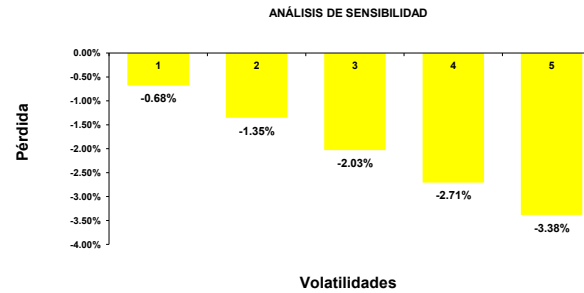
	VaR	C VaR	Diferencial CVaR
<b>VaR HISTÓRICO *</b>	<b>0.772174%</b>	<b>1.031607%</b>	<b>0.255445%</b>

\* VaR Histórico con horizonte de tiempo a un día, 1000 observaciones y un nivel de confianza del 97.4%  
Porcentajes con respecto al Activo Neto utilizado para la medición del VaR.

**Análisis de Sensibilidad**

MOVIMIENTO EN VALOR DE MERCADO POR N VOLATILIDADES *	PÉRDIDA STRESS PORC
1	-0.68%
2	-1.35%
3	-2.03%
4	-2.71%
5	-3.38%

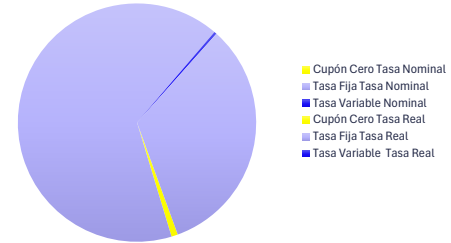
\* El incremento en tasa para estimar las posibles pérdidas, es a partir de la volatilidad de los Factores de Riesgo.



**RIESGO DE CRÉDITO**

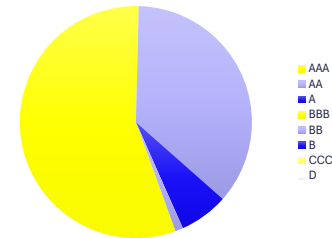
Exposición de Riesgo de Crédito por Tipo de Tasa

TIPO DE TASA	EXPOSICIÓN DE RIESGO DE CRÉDITO % Vs ACTIVO NETO*
Cupón Cero Tasa Nominal	0.00%
Tasa Fija Tasa Nominal	0.08%
Tasa Variable Nominal	0.00%
Cupón Cero Tasa Real	0.00%
Tasa Fija Tasa Real	0.04%
Tasa Variable Tasa Real	0.00%
<b>TOTAL</b>	<b>0.11%</b>



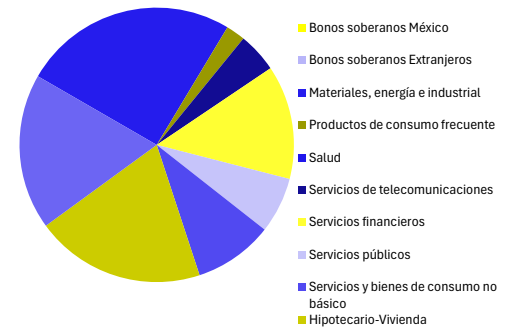
Exposición de Riesgo de Crédito por Calidad Crediticia

NIVEL DE CALIFICACIÓN	EXPOSICIÓN DE RIESGO DE CRÉDITO % Vs ACTIVO NETO
AAA	0.06%
AA	0.04%
A	0.01%
BBB	0.00%
BB	0.00%
B	0.00%
CCC	0.00%
D	0.00%
<b>TOTAL</b>	<b>0.11%</b>



Exposición de Riesgo de Crédito por Sector

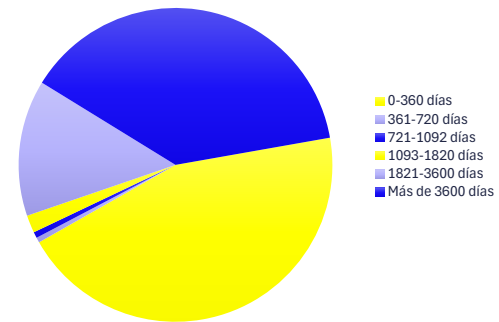
SECTOR	EXPOSICIÓN DE RIESGO DE CRÉDITO % Vs ACTIVO NETO
Bonos soberanos México	0.00%
Bonos soberanos Extranjeros	0.00%
Materiales, energía e industrial	0.03%
Productos de consumo frecuente	0.00%
Salud	0.00%
Servicios de telecomunicaciones	0.01%
Servicios financieros	0.02%
Servicios públicos	0.01%
Servicios y bienes de consumo no básico	0.01%
Hipotecario-Vivienda	0.02%
Fideicomisos Carreteros	0.02%
<b>TOTAL</b>	<b>0.11%</b>



**RIESGO DE LIQUIDEZ**

Desglose por plazo de los vencimientos.

PLAZO AL VENCIMIENTO	TOTAL
0-360 días	0.52%
361-720 días	0.01%
721-1092 días	0.01%
1093-1820 días	0.02%
1821-3600 días	0.16%
Más de 3600 días	0.45%
<b>TOTAL</b>	<b>1.16%</b>

**Desglose por plazo de los vencimientos**

**RENDIMIENTO**

Cifras al cierre de abril de 2026	
	6.92%

**ESTRUCTURA DE COMISIONES**

## Comisiones por administración de cuenta individual

COMISIONES VARIABLES	
Conceptos	Comisión
Comisión sobre Saldo	0.54% anual sobre el saldo administrado

COMISIONES POR CUOTA FIJA	
Conceptos	Comisión
Pago de Retiros Programados	Sin comisión
Aportaciones voluntarias	Sin comisión
Estados de cuenta adicionales	Sin comisión
Reposición de documentos	Sin comisión

**INDICADORES DE RIESGO RENDIMIENTO**

<b>ERROR DE SEGUIMIENTO ANUALIZADO</b>	<b>2.09%</b>
--	--------------

**PONDERACIÓN POR CLASE DE ACTIVO**

Comparación de las ponderaciones de la Trayectoria de Inversión con respecto a la cartera de inversión de la Sociedad de Inversión

<b>COMPOSICIÓN POR CLASE DE ACTIVO</b>	<b>TRAYECTORIA DE INVERSIÓN</b>	<b>SOCIEDAD DE INVERSIÓN</b>
GUBERNAMENTAL	34.30%	34.92%
DEUDA CORPORATIVA	15.86%	18.75%
BURSATILIZADOS	4.99%	2.19%
REPO	0.00%	1.22%
RENTA VARIABLE NACIONAL	13.57%	8.63%
RENTA VARIABLE EXTRANJERA	17.22%	12.14%
ESTRUCTURADO	7.28%	13.65%
FIBRAS	6.78%	7.06%
TIPO DE CAMBIO	0.00%	1.46%
OTROS	0.00%	0.00%